



DISTRICT MOSELLAN DE FOOTBALL



GUIDE DE LA SAISON 2020-2021

CATEGORIE U11



LA SAISON TYPE de la CATEGORIE U11

1° LA RENTREE DU FOOTBALL « Georges BOULOGNE »

En raison de la Covid 19, nous ne ferons pas de rassemblement de masse en ce début de saison. La rentrée du football sera organisée lors du 1^{er} plateau de la saison. (avec un nombre réduit d'équipes)

2° LES PLATEAUX

La Commission U11 foot à 8 du DMF organise 6 plateaux en extérieur en Automne (septembre à novembre) et 7 au Printemps (mars à juin). Ces plateaux se déroulent le samedi matin à 10h ou l'après-midi à partir de 14h.

Lors de ces plateaux :

On ne pourra pas jouer **sans présentation d'une AUTORISATION MEDICALE ou de la LICENCE** (application footclubs compagnon ou listing footclubs U11).

Les rencontres se joueront **à 8 contre 8**.

Les **touches** se font **à la main**.

Les enfants, les éducateurs et l'arbitre se saluent en respectant le protocole sanitaire **avant et après les rencontres**. Les équipes jouent 2 rencontres de 25 min sur la moitié d'un terrain de football à 11.

3° LE RASSEMBLEMENT DES U11

Cette épreuve permet aux équipes U11 de se défier sur des ateliers techniques (jonglage et slalom) ainsi que lors de rencontres. Les équipes cumulent des points sur chaque épreuve.

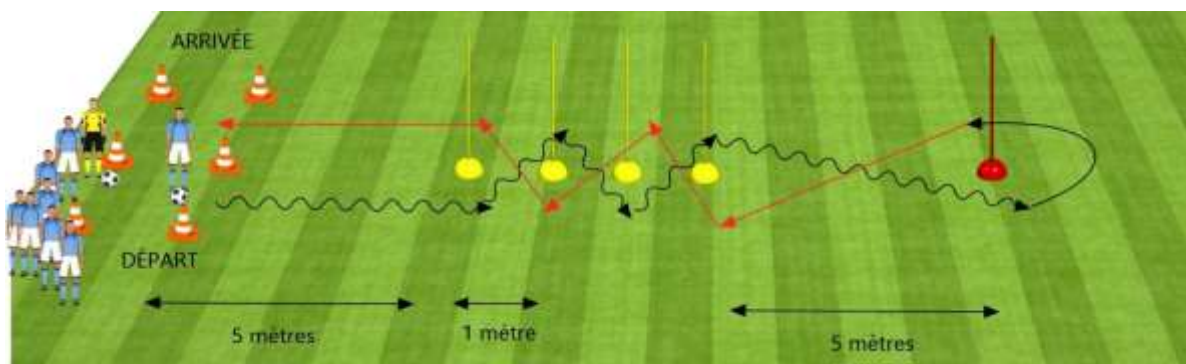
Le RASSEMBLEMENT des U11 se déroule d'abord dans les secteurs (3 ou 4 tours). Il y a ensuite un rassemblement de secteur et un rassemblement départemental.

Règlement du défi **jonglage** :

TOUR	Levé de balle	PIEDS	TETE	RATTRAPPAGES
1 ^{er}	Pied ou main	30	10	1
2 ^{ème}	Pied ou main	30	10	1
3 ^{ème}	Au pied	40	10	1
Rassemblement de SECTEUR	Au pied	40	10	0
Rassemblement DEPARTEMENTAL	Au pied	40	20	0

On totalise les 8 meilleurs résultats par équipe. Si 4 équipes en présence, l'équipe qui obtient le meilleur total aura 4 points, la deuxième aura 3 points et ainsi de suite.

Règlement du slalom 2020-2021 :



Tous les joueurs participent à l'épreuve du slalom-relais. Le temps sera pris sur l'ensemble de l'équipe.

Le départ s'effectue dans le carré de départ (1 m de côté). L'épreuve est chronométrée.

L'épreuve se déroule à égalité de joueur. (dans les équipes en infériorité, un ou plusieurs joueurs participeront 2 fois après un tirage au sort)

Si 4 équipes en présence, l'équipe qui a le meilleur temps obtient 4 points, la deuxième équipe obtient 3 points et ainsi de suite.

Il est impératif de croiser sa conduite après le dernier plot jaune et après le demi-tour. Le chronomètre est déclenché au départ du 1^{er} joueur, il sera arrêté quand le dernier joueur aura stoppé le ballon dans le carré d'arrivée.

Passage du relais : Quand le joueur 1 stoppe le ballon dans la zone d'arrivée, le chronométreur lâche l'épaule du joueur 2 et ainsi de suite.

Si un joueur commet une erreur (porte ratée, croisement non réalisé...) le joueur aura une pénalité de 5 sec par erreur.

Le slalom sera effectué à partir du 2^{ème} TOUR du RASSEMBLEMENT

Règlement des rencontres :

Sur un plateau du rassemblement avec 4 équipes, tout le monde se rencontre. (durée : 16min sans changement de camp). Victoire = 3 points, Nul = 1 point, Défaite = 0 point

NB : A PARTIR DU RASSEMBLEMENT DE SECTEUR, LES EQUIPES OBTIENNENT 7 POINTS « FAIR-PLAY » au début de l'après-midi. SI L'EDUCATEUR OU LES JOUEURS ONT UN MAUVAIS COMPORTEMENT, LA COMMISSION COMPETENTE RETRANCHERA DES POINTS à CE TOTAL DE POINTS. (FICHE JOINTE EN ANNEXE)

4° LES INTERCLUBS (24 et 31 octobre)

L'objectif des Interclubs (U7-U9-U11) est de rassembler 2 clubs (écoles de football), d'échanger et de se rencontrer (éducateurs, parents, dirigeants, arbitres...), de permettre aux éducateurs d'organiser d'autres activités (**Programme éducatif fédéral**). (cf : p 12, 13, 14)

5° LE RASSEMBLEMENT FUTSAL DES U11

La Commission U11 organisera des plateaux de FUTSAL pendant la période hivernale.

Les rencontres se déroulent en 5 contre 5 avec un maximum de 3 remplaçants.

Système de points :

- Victoire = 4pts Nul = 2pts Défaite = 1pt Forfait= Opt

Au début du rassemblement, un parcours chronométré individuel similaire au rassemblement U11 sera organisé. (voir le schéma ci-dessus). Les équipes classées 1^{er} marqueront 4 points, les 2^e marqueront 3 points, les 3^e marqueront 2 points et les 4^e marqueront 1 point.

La MOSELLE organisera un rassemblement départemental.

Chaque secteur aura 1 ou 2 représentant sur le rassemblement départemental:

- 2 équipes du Secteur Messin, 2 équipes du Secteur Houiller, 2 équipes du Secteur Sidérurgie, 2 équipes du Secteur Montagne (1 en Montagne nord et 1 en Montagne sud)

Le barème du fair-play sera également appliqué lors du rassemblement de secteur. (Feuille en annexe)

CALENDRIER GÉNÉRAL FOOTBALL D'ANIMATION SAISON 2020/2021						
		U11	U9	U7		
		PLATEAUX	PLATEAUX	PLATEAUX		
SEPTEMBRE 2020						
Samedi	19	Plateau 1				
Samedi	26	Plateau 2	Plateau 1	Plateau 1		
OCTOBRE 2020						
Samedi	3	Rassemblement 1	Plateau 2	Plateau 2		
Samedi	10	Plateau 3	Plateau 3	Plateau 3		
Samedi	17	Plateau 4	Plateau 4	Plateau 4		
Samedi	24	INTERCLUBS U7-U9-U11 (au choix des clubs)			Vacances scolaires	
Samedi	31	INTERCLUBS U7-U9-U11 (au choix des clubs)				
NOVEMBRE 2020						
Samedi	7	Rassemblement 2	Plateau 5	Plateau 5		
Samedi	14	Plateau 5	Plateau 6	Plateau 6		
Samedi	21	Plateau 6				
Samedi	28		PLATEAU FUTSAL Un enfant-un jouet	PLATEAU FUTSAL Un enfant-un jouet		
DECEMBRE 2020						
Samedi	5	TELETHON*	TELETHON*	TELETHON*	LIGUE GRAND EST FFF	
Dimanche	6					
Samedi	12	FUTSAL*	FUTSAL* ou FIVE	FUTSAL* ou FIVE		
Dimanche	13					
Samedi	19	FUTSAL*				Vacances scolaires
Dimanche	20					
JANVIER 2021						
Dimanche	3					
Samedi	9	FUTSAL* et/ou FIVE	FUTSAL* et/ou FIVE	FUTSAL* et/ou FIVE	FRANCE 2020	
Dimanche	10					
Samedi	16					
Dimanche	17					
Samedi	23					
Dimanche	24					
Samedi	30					
Dimanche	31					
FEVRIER 2021						
Samedi	6	FUTSAL* et/ou FIVE	FUTSAL* et/ou FIVE	FUTSAL* et/ou FIVE		
Dimanche	7					
Samedi	13					
Dimanche	14	FUTSAL* et/ou FIVE	FUTSAL* et/ou FIVE	FUTSAL* et/ou FIVE	Vacances scolaires	
Samedi	20					
Dimanche	21					
Samedi	27					
Dimanche	28					

FUTSAL* = En fonction de la disponibilité des salles et des secteurs.

Veillez communiquer les salles disponibles le + tôt possible à votre responsable de secteur (U7-U9 ou U11)

CALENDRIER GÉNÉRAL FOOTBALL D'ANIMATION SAISON 2020/2021					
		U11	U9	U7	
		PLATEAUX	PLATEAUX	PLATEAUX	
MARS 2021					
Samedi	6	Plateau 1			Vacances scolaires
Dimanche	7				
Samedi	13	Plateau 2	Plateau 1	Plateau 1	
Samedi	20	Plateau 3	Plateau 2	Plateau 2	
Samedi	27	Rassemblement 3	Plateau 3	Plateau 3	
AVRIL 2021					
Samedi	3	Pâques	Pâques	Pâques	
Samedi	10	Plateau 4	Plateau 4	Plateau 4	
Samedi	17	Rassemblement de secteur + Plateau 5	Plateau 5	Plateau 5	
Samedi	24				
MAI 2021					Vacances scolaires
Samedi	1				
Samedi	8				
Samedi	15	ASCENSION	ASCENSION	ASCENSION	
Samedi	22	Plateau 6	Plateau 6	Plateau 6	
Samedi	29	Plateau 7	JND U9	JND U7	
JUIN 2021					
Samedi	5	Rassemblement Départemental U11			
RENTRÉE	MARDI 1 SEPTEMBRE				
TOUSSAINT	DU SAMEDI 17 OCTOBRE AU DIMANCHE 1ER NOVEMBRE				
NOËL	DU SAMEDI 19 DÉCEMBRE AU DIMANCHE 3 JANVIER				
HIVER	DU SAMEDI 20 FÉVRIER AU DIMANCHE 7 MARS				
PRINTEMPS	DU SAMEDI 24 AVRIL AU DIMANCHE 9 MAI				
JOURS FERIES	PÂQUES 2,3,4,5 AVRIL, ASCENSION 15 MAI, PENTECÔTE 31 MAI				

JOUER pour GRANDIR

LE REGLEMENT

Loi 1 : LE TERRAIN

C'est la moitié d'un terrain de foot à 11. (Cf : Annexes)

Loi 2 : LE BALLON

Taille 4

Loi 3 : LE NOMBRE DE JOUEURS

Tous les matchs se jouent à **8 contre 8** avec un maximum de 4 remplaçants par équipe

Loi 4 : EQUIPEMENT DES JOUEURS

Les protège-tibias sont **OBLIGATOIRES**

Loi 5 et 6: L'ARBITRE

L'arbitrage est de préférence effectué par **des JEUNES** (U15 - U17)

Loi 7 : DUREE des RENCONTRES

Maximum de 50 minutes par plateau. 2 rencontres de 1x25min.

S'il y a un exempt, les 3 équipes se rencontrent en match de 1x18min

Loi 8 : COUP D'ENVOI

Le 1^{er} adversaire se situe à **6m** du ballon comme sur les autres coups de pieds arrêtés (Corner, coups francs)

Loi 9 : BALLON en JEU ou HORS du JEU

La balle est hors du jeu quand elle a franchi la ligne dans sa totalité.

Loi 10 : BUT MARQUE

Même règle que la loi 9

Loi 11 : HORS JEU

Le hors-jeu est signalé dans la zone des 13m (cf : annexe)

Loi 12 et 13 : FAUTES et COUPS FRANCS

Les coups francs sont directs ou indirects. (Voir annexe)

Loi 14 : PENALTY

Le point de réparation se situe à 9m du but.

Loi 15 : RENTREE de TOUCHE

Elle s'effectue **à la MAIN en extérieur** et **au PIED en salle**

Loi 16 : COUP de PIED de BUT (Annexe)

« Lors d'un coup de pied de but, le ballon sera placé dans la zone virtuelle « 6m x 9m » (délimitée par la largeur des montants de but et allant jusqu'à la hauteur du point de penalty).

Comme au football à 11, les adversaires devront se trouver à l'extérieur de la surface de réparation ((26x13m) jusqu'au botté du ballon. Les joueurs de l'équipe bénéficiant du coup de pied de but peuvent se trouver à n'importe quel endroit sur le terrain.

Après le botté du ballon, les adversaires ont la possibilité de pénétrer dans la surface de réparation même si celui-ci n'en est pas encore sorti. »

Loi 17 : CORNER

Il se tire au poteau de corner.

PHILOSOPHIE DE LA CATEGORIE

ATTITUDE DE L'EDUCATEUR

Dans la catégorie U11, l'idée première est « BIEN JOUER » sans la pression du résultat.

Il faut faire jouer tout le monde au moins la valeur d'une mi-temps

Il n'y a pas de championnat ni de classement.

Lors des plateaux, les enfants jouent généralement 2 matchs.

L'éducateur veillera à aider les enfants sur le terrain en conseillant et en corrigeant les erreurs. Il est important d'avoir un discours positif. Les enfants sont au début de leur apprentissage « footballistique ». Ils vont faire des ERREURS, c'est INEVITABLE.

Le rôle de l'éducateur est d'apporter des solutions aux enfants afin qu'ils fassent de moins en moins d'erreurs.



ATTENTION, L'APPRENTISSAGE DEMANDE DU TEMPS DONC SOYEZ PATIENTS

Lors des rencontres, l'éducateur laissera aux enfants un maximum d'initiative. Il ne doit pas crier du bord de touche et doit encourager tous les enfants.

L'enfant doit prendre plaisir, progresser et s'épanouir au sein de son club. Il y découvre et apprend les règles du jeu et de vie.

Tous les plateaux doivent se passer dans un bon état d'esprit. C'est-à-dire que les enfants et les éducateurs se saluent avant et après les matchs. (en respectant les règles sanitaires en vigueur)

A la fin de chaque rencontre, le club recevant pensera à donner un aspect convivial au plateau en offrant un goûter et une boisson aux enfants.

ORGANISATION D'UN PLATEAU

Avant le plateau

- Préparer et Flécher les VESTIAIRES, gonfler des ballons taille 4
- S'assurer de la mise en place des terrains (traçage et mise en place des filets)
- Veiller à la préparation du goûter
- Préparer la feuille de plateau
- Convoquer des jeunes arbitres (U17, U15)
- Accueillir les équipes
- Veiller à ce que la feuille de plateau soit bien remplie
- Faire respecter les horaires
- Faire l'appel des licences
- S'assurer de la tenue du protocole d'avant-match

Pendant le plateau

- Faire le tour des terrains pour expliquer l'esprit du foot à 8
- Veiller au respect des arbitres

Après le plateau

- Veiller à ce que les équipes se saluent en respectant les règles en vigueur.
- S'assurer que la feuille de plateau soit bien remplie
- Veiller à l'aspect convivial (Goûter), Saluer les équipes
- Faire remonter les observations à l'assistant de secteur
- Renvoyer la feuille de plateau dans les 48 heures au responsable du groupe (voir coordonnées sur le calendrier du groupe)

Coordonnées du DISTRICT MOSELLAN DE FOOTBALL

Standard : 03.87.75.53.11

CTR : Aurélien FERRARI

CTD DAP Ouest : (Sébastien DANY) : 03.87.75.84.64 (Renseignements Développement des Pratiques)

CTD DAP Est : (Kévin KLAM) : 03.87.75.84.69 (Renseignements Développement des Pratiques)

LA COMMISSION du foot à 8 par secteur

Président - Secrétaire

M. Angel PICO lebordelais2@orange.fr

Secteur Sidérurgie M. Gérard WINTER (responsable) gerard.winter@laposte.net
M.FERNANDEZ Fernand fernandez57@sfr.fr

Secteur Metz M. Alain SAGRAFENA myriamsb@orange.fr
M. Serge LEROY sergeleroy57@yahoo.fr
M. Angel PICO lebordelais2@orange.fr
M. Fabrice SONRIER fabrice.sonrier@numericable.fr

Secteur Houiller M. Marc JAGER (responsable) marc.jager@outlook.fr
M. Alain LEFEVRE alainlef.dlf@wanadoo.fr
M. Jean Marie SCHAFER jmsch57@illico-uem.fr
M. Michael OBERT michaelobert08@gmail.com

Secteur Montagne M. Marcel DENIS (Responsable DIEUZE) marceldenis2@wanadoo.fr
M. Fabien MARIE (Responsable Montagne Nord) fabien.marie13@gmail.com
M. Jean François BERGER leito14@hotmail.fr
M. Jean Luc SELMER (Responsable Montagne Sud) jl.selmer@orange.fr

CTD DAP M. Sébastien DANY sdany@moselle.fff.fr
M. Kévin KLAM kklam@moselle.fff.fr

Délégués C.D. M. Patrice KIHIL patrice-kihl@wanadoo.fr
M. Jean Louis HUMBERT humbert.jean-louis@hotmail.fr
M. Jean Maurice PERNOT jean-maur@numericable.fr

Représentants C.D.A. Titulaire M. Alain GOMEZ
Suppléant M. Vincent MERULLA

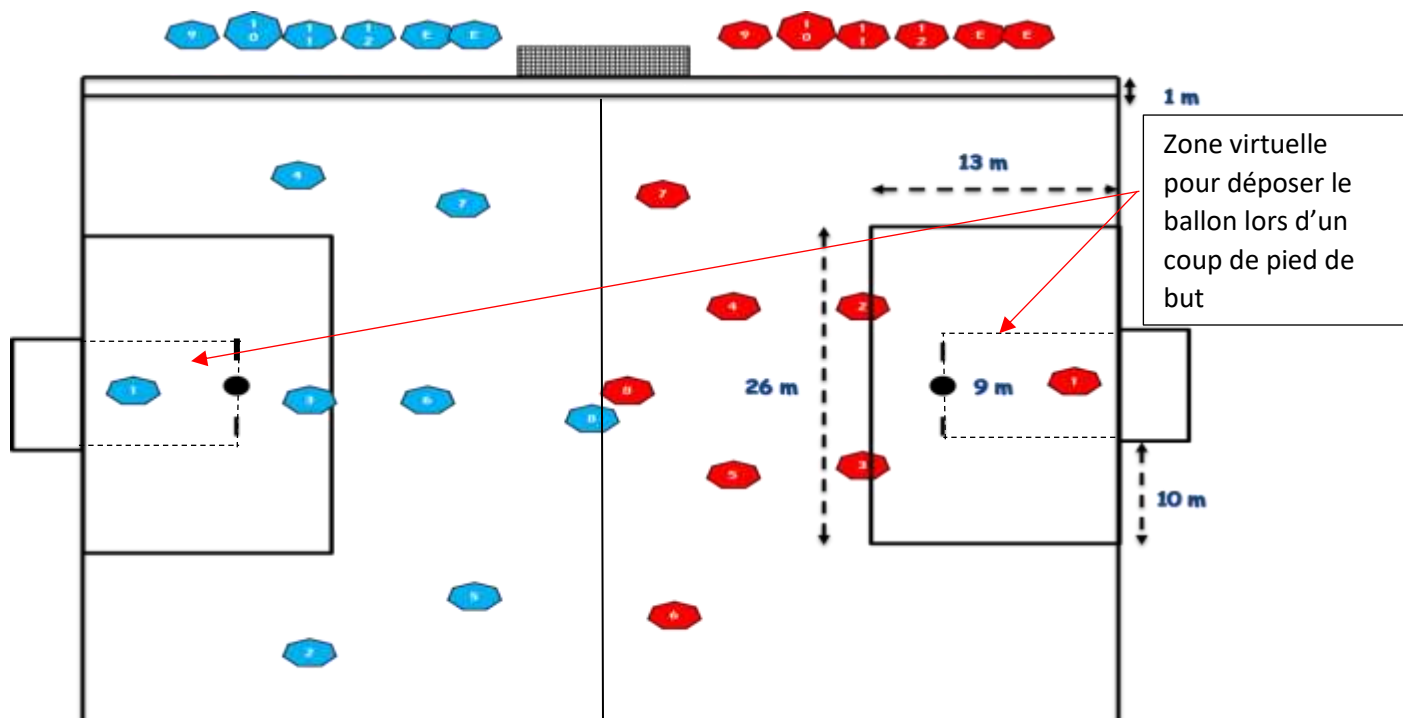
LES FORMATIONS D'EDUCATEURS pour la saison 2020-2021

POUR TOUTES LES FORMATIONS, LES INSCRIPTIONS SE FONT SUR LE SITE DE LA LGEF

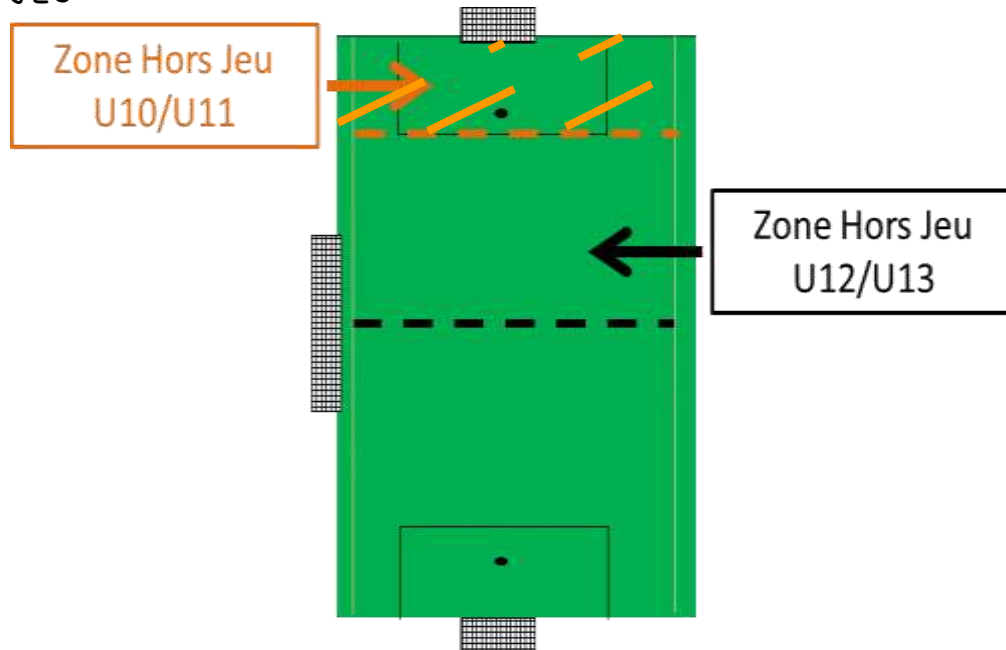
Modules U6-U7		CFF1 complet 4 jours		
Lieu	Date	Lieu	Date	
Maizières	12/09/20	Boulay CFF1	28, 29/09 et 1 ^{er} , 02/10 2020	
Bertrange	16, 17/10/20	U9 Sarrebourg	8,9 et 10/10 2020	
Hochwald	16, 17/10/20	La Grange CFF1	15,16,18 et 19/03 2021	
Montbronn	26 et 27/03/21	U11 Spricheren	12 au 15/04 2021	
Château Salin	21 et 22/05/21	Guentrange CFF1	21,22,24 et 25/04/ 2021	
Module Animatrice		U9 Sarreguemines	03 et 04/05 2021	
Lieu	Date	Module Futsal		
Thionville P de F	03/10/20	Lieu	Date	
Beau Soleil Sarr	07/11/20	Granges	26 et 27/10/20	
Cuvry	03/04/20	??	17 et 18/12/20 (Entr)	
Module PA CFPA		Module CFF3		
Lieu	Date	Lieu	Date	
Moulins-Jes-M	15,16,18 et 19/03/21	Magny	22 au 25/09/20	
Module Beach		Amnéville	19 au 22/10/20	
Lieu	Date	Plantière (Lycée RS)	1 ^{er} au 04/06/21	
Amnéville	11/06/21	Module Gardien de but		
CFF2 complet 4 jours		Lieu	Date	
Lieu	Date	Metz	24/02/21	
Creutzwald	08 au 11/03/21	Module Arbitrage		
Module Santé Sécurité		Lieu	Date	
Lieu	Date	Boulay	1 ^{er} et 02/02/21	
Verny Santé	30/11 et 1 ^{er} /12/20	Module foot Urbain		
Verny Sécurité	03 et 04/12/20	Lieu	Date	
		Farebersviller	16 et 17/04/21	

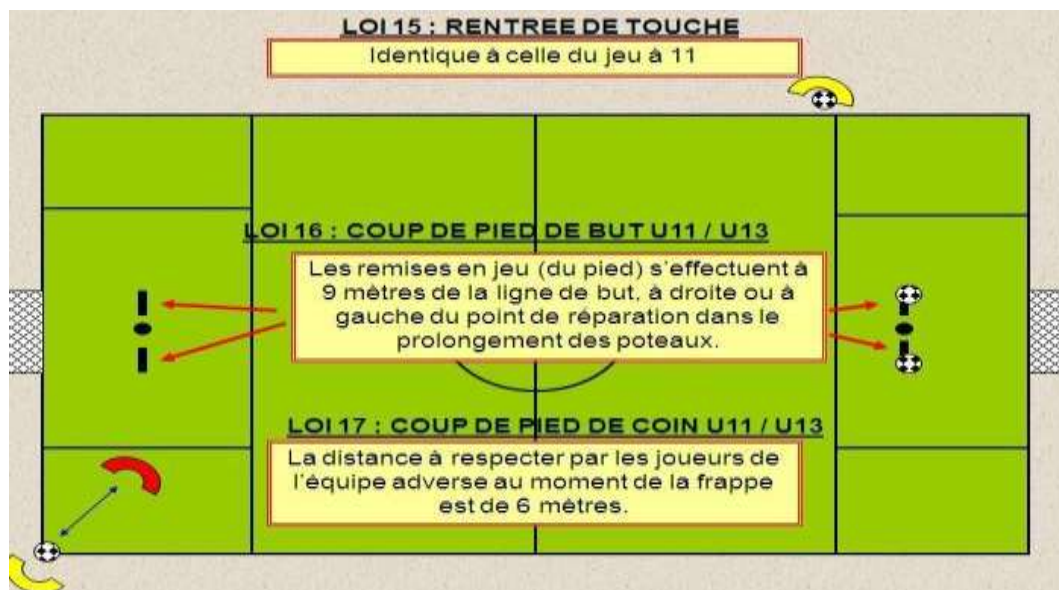
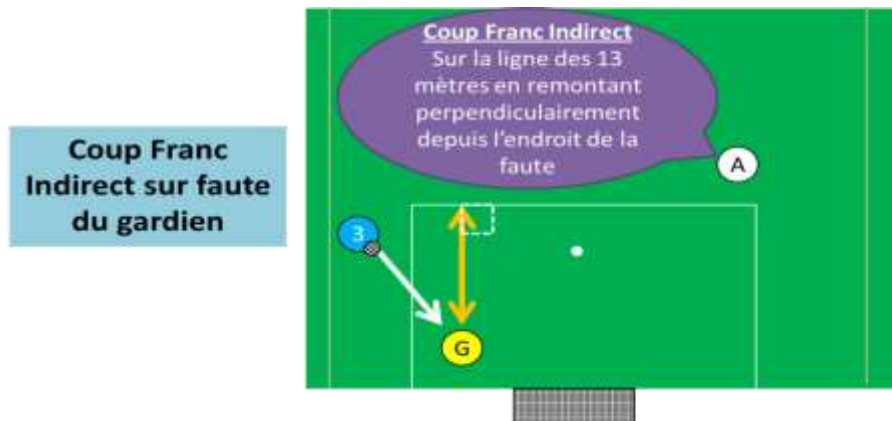
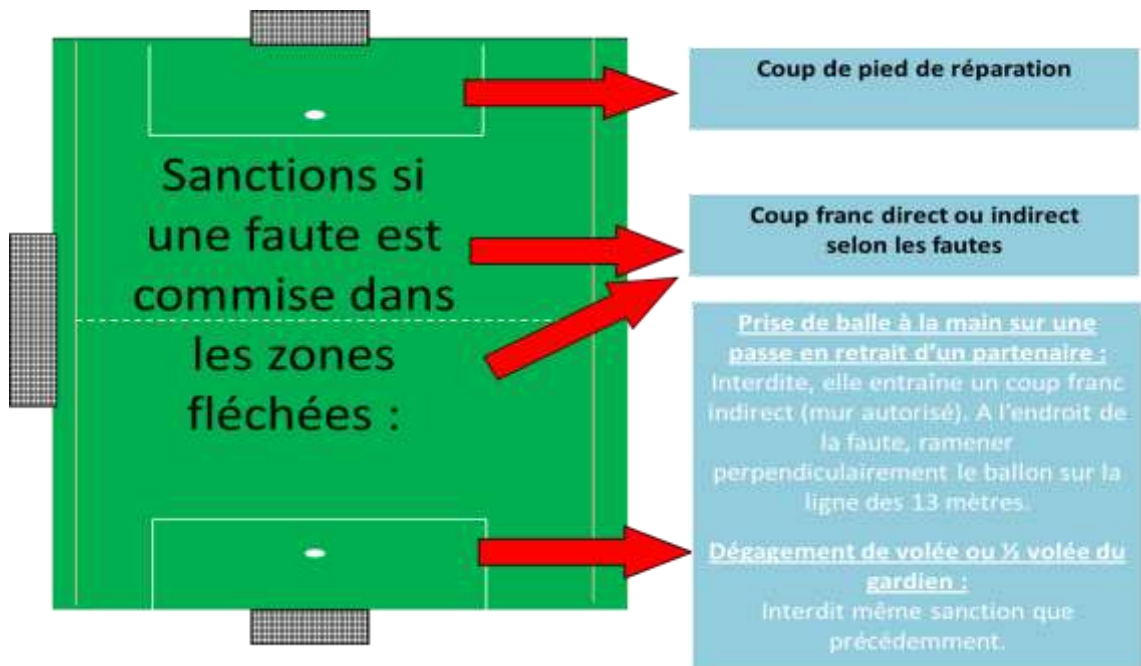
ANNEXES

LE TERRAIN : éducateurs et remplacements des 2 équipes sont de part et d'autres du but de foot à 11



LE HORS JEU





LOIS 12 à 17

RASSEMBLEMENT DES U11

FEUILLE DU FAIR-PLAY

GRILLE POINTS FAIR-PLAY								
	T O T A L X	JOUEURS			BANC DE TOUCHE			
		Jeu dur et fautes grossières	Non respect de l'arbitre et des officiels	Non respect de l'adversaire	Sort de sa zone technique	Interpellation irrespectueuse de ses joueurs	Interpelle ou conteste les décisions de l'arbitre	Pénètre sur le terrain sans autorisation de l'arbitre
Groupe A								
		1	1	1	1	1	1	1
		1	1	1	1	1	1	1
		1	1	1	1	1	1	1
		1	1	1	1	1	1	1
Groupe B								
		1	1	1	1	1	1	1
		1	1	1	1	1	1	1
		1	1	1	1	1	1	1
		1	1	1	1	1	1	1

LORSQU'UN JOUEUR OU LE BANC DE TOUCHE COMMET UNE DE CES FAUTES, LES MEMBRES DE LA COMMISSION RETIRENT UN POINT AU TOTAL DE DEPART QUI EST EGAL à 7

PHILOSOPHIE ET OBJECTIFS DE L'INTERCLUBS U6 À U13

- Rassembler des clubs du même secteur voire inter-secteurs,
- Echanger et rencontrer les parents des différents clubs,
- S'investir auprès des autres « familles » (arbitrage, supporters...),
- Permettre aux éducateurs d'organiser des activités différentes,
- Encourager les autres équipes,
- Créer un moment d'échanges entre clubs,
- Tout le monde joue.

« À LA RENCONTRE D'UN CLUB »

Cela concerne les clubs ayant des jeunes parmi les catégories : U7/U9/U11/U13

Le district communique les dates bloquées dans le calendrier pour les interclubs.

Si les clubs ne possèdent pas les quatre catégories, ils s'adapteront au cadre proposé.

Le district pourra regrouper 2 clubs. L'école de football du club X accueille l'école de football du club Y avec au minimum 2 catégories (si les effectifs sont importants séparer les U7/U9 et U11/U13).

Le club accueillant organise son plateau librement, avec la formule de son choix en s'appuyant sur le panel d'animations proposées (création d'affiches, déguisements, maquillages, chorégraphies, chansons...). Les accompagnateurs, joueurs et dirigeants pourront être habillés aux couleurs de leur club. L'interclubs a lieu sur l'après-midi ou sur la journée avec le repas pris en commun (enfants, éducateurs, parents). Les parents et accompagnateurs devront encourager leur équipe dans un climat de sportivité.

En fin de plateau, les parents apporteront et organiseront les goûters pour les petits et grands.

U8/U9

CALENDRIER DE LA SAISON U8/U9 | L'ENFANT AU CŒUR DU JEU | FORMES DE PRATIQUE | LES CONTENUS | RÔLE DE L'ENCADREMENT

ACTIONS PONCTUELLES (OBJ) | INTERCLUBS | ORGANISATION | COMMENT ORGANISER UN INTERCLUBS (U13)

DÉROULEMENT TYPE D'UN INTERCLUBS

Rencontrer les clubs partenaires pour définir les effectifs et le programme

J - 3 à J - 1

- Convoquer tous les enfants
- Informar et mobiliser les parents
- Déterminer le responsable de l'organisation
- Déterminer la personne responsable de l'accueil des équipes garçons et filles
- Prévoir un goûter par équipe
- Prévoir un panneau d'affichage
- Anticiper l'affectation des vestiaires, vestiaires pour les filles
- Prévoir le traçage et l'équipement des terrains
- Prévoir un point d'eau pour remplir les gourdes des joueurs (ou gobelets)

SUITE


COMMENT ORGANISER UN INTERCLUBS ? | ESPACES DE JEU | JOUR DU JEU | MOMENTS D'ORGANISATION

Attention aux spécificités féminines.

U8/U9

CALENDRIER DE LA SAISON U8/U9 | L'ENFANT AU CŒUR DU JEU | FORMES DE PRATIQUE | LES CONTENUS | RÔLE DE L'ENCADREMENT

ACTIONS PONCTUELLES U8/U9 > INTERCLUBS > ORGANISATION > COMMENT ORGANISER UN INTERCLUBS (1/2)



DÉROULEMENT TYPE D'UN INTERCLUBS

LE JOUR J

Vérifier traçage et équipement des aires de jeu

Prévoir une trousse de premiers secours

Accueillir les équipes avec un sourire :

- > Indiquer les vestiaires
- > Prévoir un point d'eau pour remplir les gourdes des joueurs (ou gobelets)
- > Indiquer le terrain de jeu
- > Faire remplir la feuille de plateau

Prévoir un temps d'accueil et un stand pour les parents (café, ...)

Prise parole de chaque responsable de clubs (présentation rapide du club) et/ou mot d'un élu

Prévoir jeux de 5 chaises

Prévoir au moins 2 ballons par terrain

Constitution des équipes - possibilité de surclassement

Echauffement des équipes

SUITE >

COMMENT ORGANISER UN INTERCLUBS ?

1

ESPACES DE JEU


2

LORS DU JEU

3

EXEMPLES D'ORGANISATION


4



U8/U9

CALENDRIER DE LA SAISON U8/U9 | L'ENFANT AU CŒUR DU JEU | FORMES DE PRATIQUE | LES CONTENUS | RÔLE DE L'ENCADREMENT

ACTIONS PONCTUELLES U8/U9 > INTERCLUBS > ORGANISATION > COMMENT ORGANISER UN INTERCLUBS (2/2)



DÉROULEMENT TYPE D'UN INTERCLUBS

PENDANT LE RASSEMBLEMENT

- Présenter l'animation aux joueurs
- Veiller au respect du protocole
- Respecter les horaires - début et rotations
- Coordination et suivi des rencontres et des animations
- Limiter l'accès aux terrains aux seuls joueurs et éducateurs licenciés (maximum 2 par équipe)

}

APRÈS LE RASSEMBLEMENT

- Veiller au respect du protocole
- Présentation par les enfants de leur production et/ou animation
- Accompagner les équipes au goûter. Moment de partage pour les parents et accompagnateurs (table des produits du terroir, ...)
- Les clubs remplissent la fiche « Bilan » avant de retourner au district
- Ranger les équipements sportifs

COMMENT ORGANISER UN INTERCLUBS ?

1

ESPACES DE JEU


2

LORS DU JEU

3

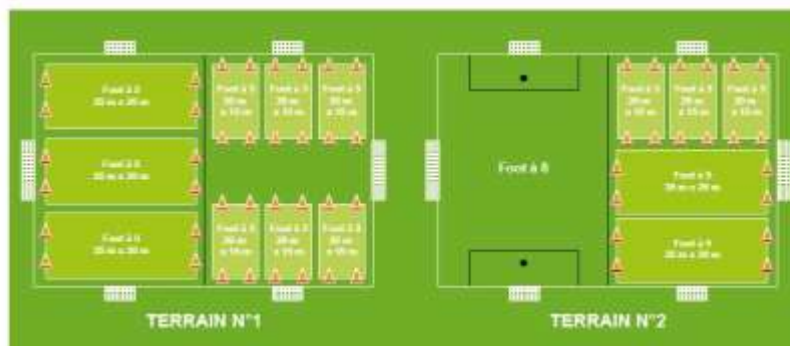
EXEMPLES D'ORGANISATION

4





EXEMPLES D'ESPACES DE JEU



EXEMPLES D'ORGANISATION D'UN INTERCLUBS U6 À U11

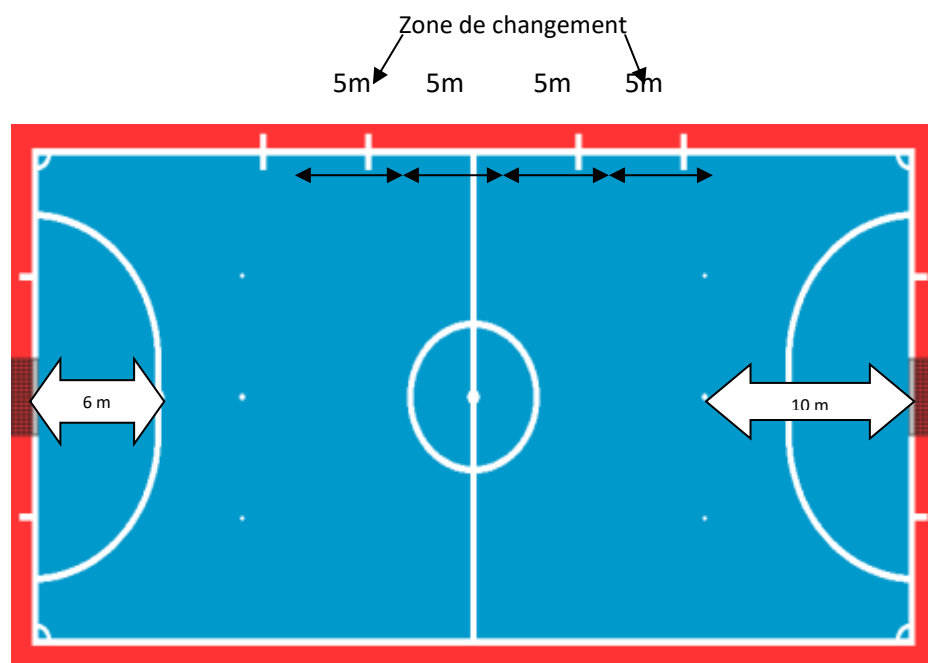
- Effectif :** U6 à U11
- Pratique :** 3 c 3 à 8 c 8
- Suppléants :** Le moins possible
- Nombre d'équipes :** 6 équipes U7
4 équipes U9
4 équipes U11
- Temps de jeu :** 6 x 7 minutes en U6 à U9
3 matchs de 14 minutes en U11
- Espace de jeu :** n°2
- Matériel :**
 - > Ballons n°3 et 4
 - > Coupelles (pour sécuriser les aires de jeu)
 - > 36 cônes ou jalons
 - > 6 jeux de 5 chasubles
 - > 1 pharmacie

Horaires	Rotations	Terrains	
9 h 45	Accueil	1/2 Terrain 1	1/2 Terrain 2
10 h 00	Rotation 1	Rencontre 1 U11 2 x 7 mn	Rencontre 1 U11 2 x 7 mn
10 h 10	Rotation 2		
10 h 20	Rotation 3	6 équipes U7 Foot à 3 + 4 équipes U9 Foot à 5	Les U11 participent à un atelier éducatif
10 h 30	Rotation 4	Rotations des équipes U7 : les valeurs tournent dans le sens des aiguilles d'une montre.	
10 h 40	Pause		Pause
10 h 50	Rotation 5		
11 h 00	Rotation 6	Les U9 recroquent les deux autres équipes du plateau puis rejouent deux rencontres (Play Off)	Rencontre 2 U11 2 x 7 mn
11 h 10	Rotation 7		
11 h 20	Rotation 8		Rencontre 3 U11 2 x 7 mn
11 h 30	Rotation 9	Rencontre 4 U11 2 x 7 mn	Rencontre 4 U11 2 x 7 mn
11 h 45		Goûter et verre de l'amitié	



FUTSAL

Le terrain futsal



Lois du jeu U11

- Ballon futsal taille 4
- 5 joueurs
- 8 joueurs conseillés par équipe (12 joueurs maximum)
- Touche au pied
- 1 arbitre et 1 assistant
- Temps de jeu déterminé
- Sortie de but : relance à la main (4'' pour jouer)
- Pas de hors-jeu
- Règles spécifiques pour le gardien
- Adversaire à 5m (4'' pour jouer)
Sur toutes les remises en jeu l'adversaire doit être à 5 m sauf sur le coup d'envoi (3m)
- Charges interdites
- Point de pénalty à 6m
- Coup franc direct et indirect (règles identiques foot extérieur)
- Règle spécifique au gardien
Le gardien ne peut toucher le ballon qu'une seule fois par possession de son équipe.
On ne peut pas rejouer avec son gardien tant que le ballon n'a pas été touché par un adversaire
- Tacle autorisé si il est fait à distance d'un adversaire (Marquer ou empêcher un but, Sauver une touche, un corner..)
- Chaussures type futsal semelle non marquante
- Remplacement sans arrêt de jeu
Changement effectif quand le joueur est sorti du terrain
Le changement s'effectue dans la zone prévue à cet effet devant le banc de touche

