

GUIDE DE LA SAISON 2019-2020

CATEGORIE U11



LA SAISON TYPE de la CATEGORIE U11

1° LA RENTREE DU FOOTBALL « Georges BOULOGNE »

Cette journée se déroule le 14 Septembre 2019. C'est un rassemblement de masse qui permet d'accueillir les nouveaux licenciés et de communiquer sur la philosophie de la catégorie U11.

Ce premier rassemblement est encadré par la commission U11, l'amicale des éducateurs de MOSELLE ou la Commission Technique.

Lors de ce rassemblement, les équipes se rencontrent sur le terrain (Jeu à 8 contre 8) et les enfants participent à des ateliers ludiques et sportifs (Jonglages, Slalom, Atelier(s) PEF). Accès aux licenciés et non licenciés (une assurance fédérale couvre l'ensemble des pratiquants)

2° LES PLATEAUX

La Commission U11 foot à 8 du DMF organise 6 plateaux en extérieur en Automne (septembre à novembre) et 7 au Printemps (mars à juin). Ces plateaux se déroulent le samedi matin à 10h ou l'après-midi à partir de 14h.

Lors de ces plateaux :

On ne pourra pas jouer **sans présentation d'une AUTORISATION MEDICALE ou de la LICENCE** (application footclubs compagnon ou listing footclubs U11).

Les rencontres se joueront **à 8 contre 8**.

Les **touches** se font **à la main**.

Les enfants, les éducateurs et l'arbitre se serrent la main **avant et après les rencontres**. Les équipes jouent 2 rencontres de 25 min sur la moitié d'un terrain de football à 11.

3° LE RASSEMBLEMENT DES U11

Cette épreuve permet aux équipes U11 de se défier sur des ateliers techniques (jonglage et slalom) ainsi que lors de rencontres. Les équipes cumulent des points sur chaque épreuve.

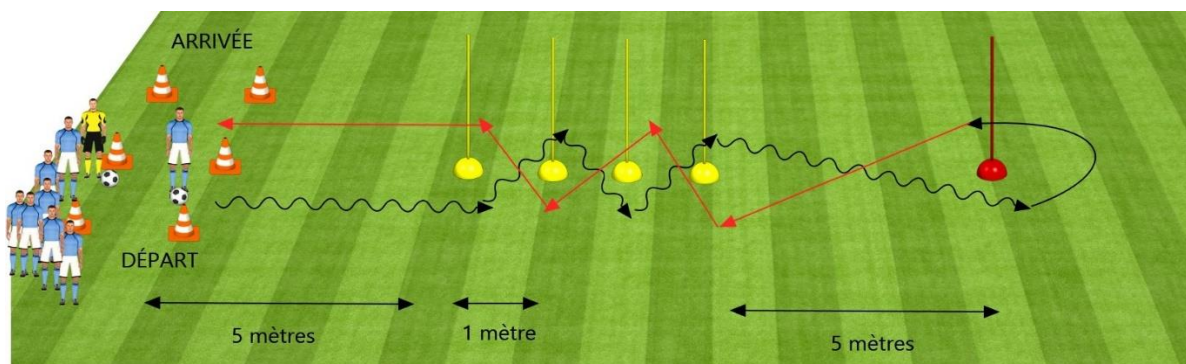
Le RASSEMBLEMENT des U11 se déroule d'abord dans les secteurs (3 ou 4 tours). Il y a ensuite un rassemblement de secteur et un rassemblement départemental.

Règlement du défi **jonglage** :

TOUR	Levé de balle	PIEDS	TETE	RATTRAPPAGES
1 ^{er}	Pied ou main	30	10	1
2 ^{ème}	Pied ou main	30	10	1
3 ^{ème}	Au pied	40	10	1
Rassemblement de SECTEUR	Au pied	40	10	0
Rassemblement DEPARTEMENTAL	Au pied	40	20	0

On totalise les 8 meilleurs résultats par équipe. Si 4 équipes en présence, l'équipe qui obtient le meilleur total aura 4 points, la deuxième aura 3 points et ainsi de suite.

Règlement du slalom 2019-2020 :



Tous les joueurs participent à l'épreuve du slalom-relais.

Le départ s'effectue dans le carré de départ (1 m de côté). L'épreuve est chronométrée.

L'épreuve se déroule à égalité de joueur. (dans les équipes en infériorité, un ou plusieurs joueurs participeront 2 fois après un tirage au sort)

Si 4 équipes en présence, l'équipe qui a le meilleur temps obtient 4 points, la deuxième équipe obtient 3 points et ainsi de suite.

Il est impératif de croiser sa conduite après le dernier plot jaune et après le demi-tour. Le chronomètre est déclenché au départ du 1^{er} joueur, il sera arrêté quand le dernier joueur aura stoppé le ballon dans le carré d'arrivée.

Passage du relais : Quand le joueur 1 stoppe le ballon dans la zone d'arrivée, le chronométreur lâche l'épaule du joueur 2 et ainsi de suite.

Si un joueur commet une erreur (porte ratée, croisement non réalisé...) le joueur aura une pénalité de 5 sec par erreur.

Le slalom sera effectué à partir du 2^{ème} TOUR du RASSEMBLEMENT

Règlement des matchs :

Sur un plateau du rassemblement avec 4 équipes, tout le monde se rencontre. (durée : 16min sans changement de camp). Victoire = 3 points, Nul = 1 point, Défaite = 0 point

NB : A PARTIR DU RASSEMBLEMENT DE SECTEUR, LES EQUIPES OBTIENNENT 7 POINTS « FAIR-PLAY » au début de l'après-midi. SI L'EDUCATEUR OU LES JOUEURS ONT UN MAUVAIS COMPORTEMENT, LA COMMISSION COMPETENTE RETRANCHERA DES POINTS à CE TOTAL DE POINTS. (FICHE JOINTE EN ANNEXE)

4° LES INTERCLUBS (26 octobre et/ou 2 novembre)

L'objectif des Interclubs (U7-U9-U11) est de rassembler 2 clubs (écoles de football), d'échanger et de se rencontrer (éducateurs, parents, dirigeants, arbitres...), de permettre aux éducateurs d'organiser d'autres activités (**Programme éducatif fédéral**). (cf : p 12, 13, 14)

5° LE RASSEMBLEMENT FUTSAL DES U11

La Commission U11 organisera des plateaux de FUTSAL pendant la période hivernale.

Les rencontres se déroulent en 5 contre 5 avec un maximum de 3 remplaçants.

Systeme de points :

- Victoire = 4pts Nul = 2pts Défaite = 1pt Forfait= 0pt

Au début du rassemblement, un parcours chronométré individuel similaire au rassemblement U11 sera organisé. (voir le schéma ci-dessus). Les équipes classées 1^{er} marqueront 4 points, les 2^e marqueront 3 points, les 3^e marqueront 2 points et les 4^e marqueront 1 point.

La MOSELLE organisera un rassemblement départemental.

Chaque secteur aura 1 ou 2 représentant sur le rassemblement départemental:

- 2 équipes du Secteur Messin, 2 équipes du Secteur Houiller, 2 équipes du Secteur Sidérurgie, 2 équipes du Secteur Montagne (1 en Montagne nord et 1 en Montagne sud)

Le barème du fair-play sera également appliqué lors du rassemblement de secteur. (Feuille en annexe)

CALENDRIER GÉNÉRAL FOOTBALL D'ANIMATION SAISON 2019/2020						
		U13	U11	U9	U7	
		CHAMPIONNAT	PLATEAUX	PLATEAUX	PLATEAUX	
SEPTEMBRE 2019						
Samedi	7	Journée 1				
Samedi	14	Journée 2	RENTRÉE DU FOOT U11			
Samedi	21	Festival Foot U13 + Journée 3	Plateau 1	RENTRÉE DU FOOT U9	Plateau 1	
Samedi	28	Journée 4	Plateau 2	Plateau 1	RENTRÉE DU FOOT U7	
OCTOBRE 2019						
Samedi	5	Journée 5	Rassemblement 1	Plateau 2	Plateau 2	
Samedi	12	Festival Foot U13 + Journée 6	Plateau 3	Plateau 3	Plateau 3	
Samedi	19	MR	Plateau 4	Plateau 4		V A C A N C E S
Samedi	26	MR	INTERCLUBS U7-U9-U11 (au choix des clubs)			
NOVEMBRE 2019						
Samedi	2	Festival Foot U13	INTERCLUBS U7-U9-U11 (au choix des clubs)			
Samedi	9	Journée 7	Rassemblement 2	Plateau 4	Plateau 4	
Samedi	16	Journée 8	Plateau 5	Plateau 5	Plateau 5	
Samedi	23	Journée 9	Plateau 6	Plateau 6		
DECEMBRE 2019						
Samedi	30	MR		PLATEAU FUTSAL Un enfant-un jouet	PLATEAU FUTSAL Un enfant-un jouet	
Dimanche	1					
Samedi	7	Journée 1 Futsal	TELETHON*	TELETHON*	TELETHON*	
Dimanche	8					
Samedi	14	Journée 2 Futsal	FUTSAL*	FUTSAL*	FUTSAL*	
Dimanche	15					
Samedi	21	VACANCES DE NOEL				Vacances scolaires
Dimanche	22					
Samedi	28					
Dimanche	29					
JANVIER 2020						
Dimanche	5	VACANCES DE NOEL				
Samedi	11	Journée 3 Futsal	FUTSAL*	FUTSAL*	FUTSAL*	
Dimanche	12					
Samedi	18	Journée 4 Futsal				
Dimanche	19					
Samedi	25	Journée 5 Futsal				
Dimanche	26					
FEVRIER 2020						
Samedi	1	Journée 6 Futsal	FUTSAL*	FUTSAL*	FUTSAL*	
Dimanche	2					
Samedi	8	Journée 7 Futsal				
Dimanche	9					
Samedi	15	Finale départementale Futsal date à déterminer				Vacances scolaires
Dimanche	16					
Samedi	22					
Dimanche	23					



FUTSAL* = En fonction de la disponibilité des salles et des secteurs.

Veillez communiquer les salles disponibles le + tôt possible à votre responsable de secteur (U7-U9 ou U11)

JOUER pour GRANDIR

CALENDRIER GÉNÉRAL FOOTBALL D'ANIMATION SAISON 2019/2020					
		U13	U11	U9	U7
		CHAMPIONNAT	PLATEAUX	PLATEAUX	PLATEAUX
FEVRIER 2020					
Samedi	29		Rassemblement Dep Futsal		
MARS 2020					
Dimanche	1	Finale Territoriale Futsal			
Samedi	7	Journée 1	Plateau 1	Plateau 1	Plateau 1
Samedi	14	Journée 2	Plateau 2	Plateau 2	Plateau 2
Samedi	21	Festival Foot U13	Rassemblement 3	Plateau 3	Plateau 3
Samedi	28	Journée 3	Plateau 3	Plateau 4	Plateau 4
AVRIL 2020					
Samedi	4	MR	Plateau 4	Plateau 5	Plateau 5
Dimanche	5	Finale Départementale Festival Foot U13			
Samedi	11	MR			
Samedi	18	MR			
Samedi	25	Journée 4			
MAI 2020					
Samedi	2	Journée 5	Rassemblement de secteur	Plateau 6	Plateau 6
Dimanche	3	Finale Régionale Festival Foot U13			
Samedi	9	Journée 6	Plateau 5	Plateau 7	Plateau 7
Samedi	16	Journée 7	Plateau 6	Plateau 8	Plateau 8
Samedi	23	Journée 8	Plateau 7	Journée Nationale U9	Journée Nationale U7
Samedi	30	MR			
JUIN 2020					
Samedi	6	Journée 9		INTERCLUBS U9 (au choix des clubs)	INTERCLUBS U7 (au choix des clubs)
Dimanche	7		Rassemblement Départemental U11		
Samedi	13	Finale Festival Foot U13 réserves			
RENTREE			LUNDI 2 SEPTEMBRE		
TOUSSAINT			DU SAMEDI 19 OCTOBRE AU DIMANCHE 3 NOVEMBRE		
NOËL			DU SAMEDI 21 DÉCEMBRE AU DIMANCHE 5 JANVIER		
HIVER			DU SAMEDI 15 FÉVRIER AU DIMANCHE 1ER MARS		
PRINTEMPS			DU SAMEDI 11 AVRIL AU DIMANCHE 27 AVRIL		
JOURS FERIES			PÂQUES 11,12,13 AVRIL, ASCENSION 21 MAI, PENTECÔTE 31 MAI		

Vacances scolaires



Vacances scolaires



JOUER pour GRANDIR

LE REGLEMENT

Loi 1 : LE TERRAIN

C'est la moitié d'un terrain de foot à 11. (Cf : Annexes)

Loi 2 : LE BALLON

Taille 4

Loi 3 : LE NOMBRE DE JOUEURS

Tous les matchs se jouent à **8 contre 8** avec un maximum de 4 remplaçants par équipe

Loi 4 : EQUIPEMENT DES JOUEURS

Les protège-tibias sont **OBLIGATOIRES**

Loi 5 et 6: L'ARBITRE

L'arbitrage est de préférence effectué par **des JEUNES** (U15 - U17)

Loi 7 : DUREE des RENCONTRES

Maximum de 50 minutes par plateau. 2 rencontres de 1x25min.

S'il y a un exempt, les 3 équipes se rencontrent en match de 1x18min

Loi 8 : COUP D'ENVOI

Le 1^{er} adversaire se situe à **6m** du ballon comme sur les autres coups de pieds arrêtés (Corner, coups francs)

Loi 9 : BALLON en JEU ou HORS du JEU

La balle est hors du jeu quand elle a franchi la ligne dans sa totalité.

Loi 10 : BUT MARQUE

Même règle que la loi 9

Loi 11 : HORS JEU

Le hors-jeu est signalé dans la zone des 13m (cf : annexe)

Loi 12 et 13 : FAUTES et COUPS FRANCS

Les coups francs sont directs ou indirects. (Voir annexe)

Loi 14 : PENALTY

Le point de réparation se situe à 9m du but.

Loi 15 : RENTREE de TOUCHE

Elle s'effectue **à la MAIN en extérieur** **et au PIED en salle**

Loi 16 : COUP de PIED de BUT (Annexe)

Il s'effectue à droite ou à gauche du point de réparation. Le ballon peut être joué dans la surface avec un partenaire. L'adversaire pourra entrer dans la surface au moment où le ballon sera touché.

Loi 17 : CORNER

Il se tire au poteau de corner.

PHILOSOPHIE DE LA CATEGORIE

ATTITUDE DE L'EDUCATEUR

Dans la catégorie U11, l'idée première est « BIEN JOUER » sans la pression du résultat.

Il faut faire jouer tout le monde au moins la valeur d'une mi-temps

Il n'y a pas de championnat ni de classement.

Lors des plateaux, les enfants jouent généralement 2 matchs.

L'éducateur veillera à aider les enfants sur le terrain en conseillant et en corrigeant les erreurs. Il est important d'avoir un discours positif. Les enfants sont au début de leur apprentissage « footballistique ». Ils vont faire des ERREURS, c'est INEVITABLE.

Le rôle de l'éducateur est d'apporter des solutions aux enfants afin qu'ils fassent de moins en moins d'erreurs.



ATTENTION, L'APPRENTISSAGE DEMANDE DU TEMPS DONC SOYEZ PATIENTS

Lors des rencontres, l'éducateur laissera aux enfants un maximum d'initiative. Il ne doit pas crier du bord de touche et doit encourager tous les enfants.

L'enfant doit prendre plaisir, progresser et s'épanouir au sein de son club. Il y découvre et apprend les règles du jeu et de vie.

Tous les plateaux doivent se passer dans un bon état d'esprit. C'est-à-dire que les enfants et les éducateurs se serrent la main avant et après les matchs.

A la fin de chaque rencontre, le club recevant pensera à donner un aspect convivial au plateau en offrant un goûter et une boisson aux enfants.

ORGANISATION D'UN PLATEAU

Avant le plateau

- Préparer et Flécher les VESTIAIRES, gonfler des ballons taille 4
- S'assurer de la mise en place des terrains (traçage et mise en place des filets)
- Veiller à la préparation du goûter
- Préparer la feuille de plateau
- Convoquer des jeunes arbitres (U17, U15)
- Accueillir les équipes
- Veiller à ce que la feuille de plateau soit bien remplie
- Faire respecter les horaires
- Faire l'appel des licences
- S'assurer de la tenue du protocole d'avant-match

Pendant le plateau

- Faire le tour des terrains pour expliquer l'esprit du foot à 8
- Veiller au respect des arbitres

Après le plateau

- Veiller à ce que les équipes se serrent la main
- S'assurer que la feuille de plateau soit bien remplie
- Veiller à l'aspect convivial (Goûter), Saluer les équipes
- Faire remonter les observations à l'assistant de secteur
- Renvoyer la feuille de plateau au responsable du groupe (voir coordonnées sur le calendrier du groupe)

Coordonnées du DISTRICT MOSELLAN DE FOOTBALL

Standard : 03.87.75.53.11

CTD : Jean Marc RODOLPHE

CTD DAP Ouest : (Sébastien DANY) : 03.87.75.84.64 (Renseignements Développement des Pratiques)

CTD DAP Est : (Kévin KLAM): 03.87.75.84.69 (Renseignements Développement des Pratiques)

LA COMMISSION du foot à 8 par secteur

Président	M. Angel PICO	lebordelais2@orange.fr
Secrétaire	M. Fabrice SONRIER	fabrice.sonrier@numericable.fr
Secteur Sidérurgie	M. Gérard WINTER (responsable) M.FERNANDEZ Fernand	gerard.winter@laposte.net fernandez57@sfr.fr
Secteur Metz	M. Alain SAGRAFENA M. Serge LEROY M. Angel PICO M. Fabrice SONRIER	myriamsb@orange.fr sergeleroy57@yahoo.fr lebordelais2@orange.fr fabrice.sonrier@numericable.fr
Secteur Houiller	M. Marc JAGER (responsable) M. Alain LEFEVRE M. Jean Marie SCHAFER M. Michael OBERT	marc.jager@outlook.fr alainlef.dlf@wanadoo.fr schaferjeanmarie6@gmail.com michael.obert@freyming-merlebach.fr
Secteur Montagne	M. Marcel DENIS (Responsable DIEUZE) M. Fabien MARIE (Responsable Montagne Nord) M. Jean François BERGER M. Jean Luc SELMER (Responsable Montagne Sud)	marceldenis2@wanadoo.fr fabien.marie13@gmail.com leito14@hotmail.fr jl.selmer@orange.fr
CTD DAP	M. Sébastien DANY M. Kévin KLAM	cdfa@moselle.fff.fr kklam@moselle.fff.fr
Délégués C.D.	M. Patrice KIHIL M. Jean Louis HUMBERT M. Jean Maurice PERNOT	patrice-kihl@wanadoo.fr humbert.jean-louis@hotmail.fr jean-maur@numericable.fr
Représentants C.D.A.	Titulaire M. Alain GOMEZ Suppléant M. Vincent MERULLA	

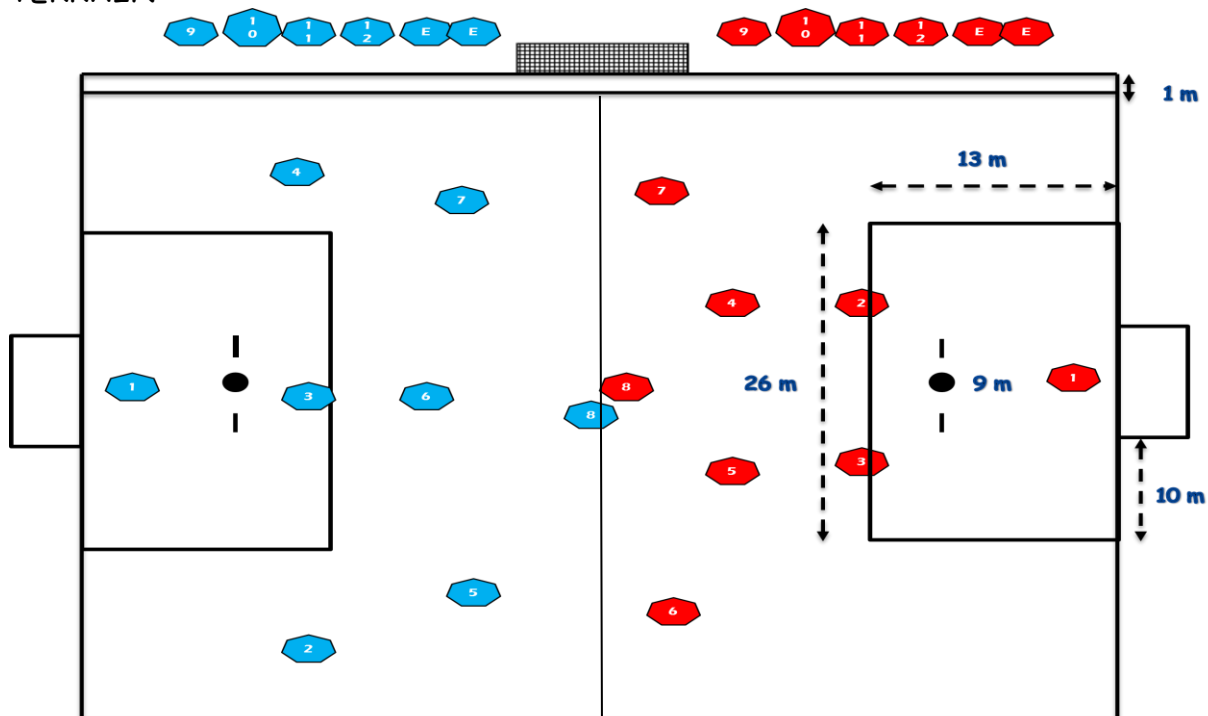
LES FORMATIONS D'EDUCATEURS pour la saison 2019-2020

POUR TOUTES LES FORMATIONS, LES INSCRIPTIONS SE FONT SUR LE SITE DE LA LGEF

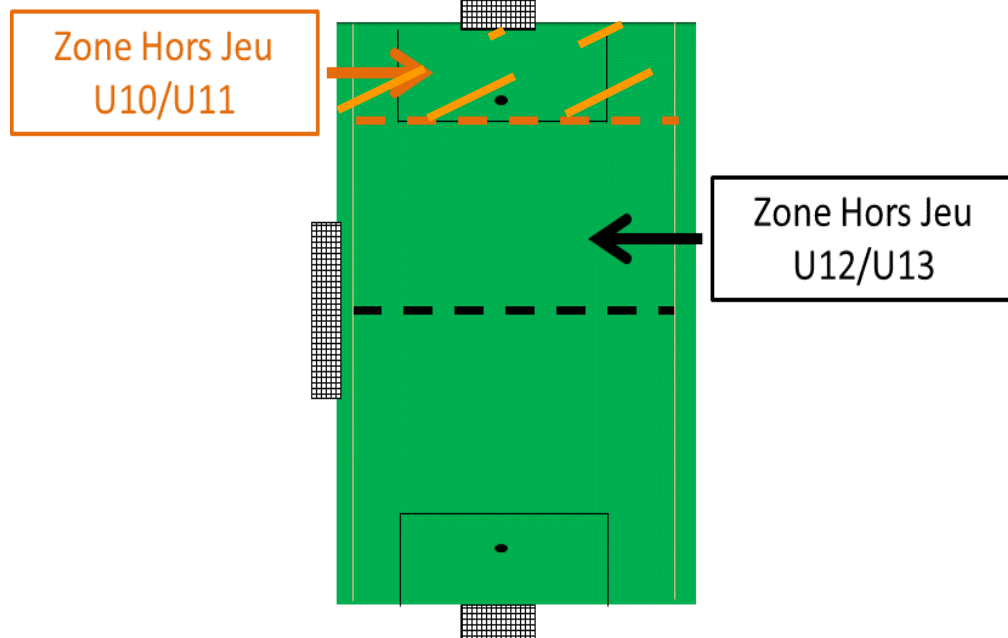
FORMATION	DATE	LIEU
CFF1	28 au 31 octobre 19	CREUTZWALD (2j) / LONGEVILLE LES ST AV. (2j)
	10, 11, 13 et 14 février 20	YUTZ (2j) / MOULINS LES METZ (2j)
	30/31 mars, 2/3 avril 20	BOULAY
MOD U9	9, 10, 12 et 13 mars 20 (soirée)	VITRY SUR ORNE
MOD U11	Sur demande	
MOD U6-U7	4 oct. (soirée) et 5 oct. 20	GROS REDERCHING BASSE HAM
	18 oct. (soirée) et 19 oct. 20	REDING CUVRY
	6 mars (soirée) et 7 mars 20	MAIZIERES LES METZ
FUTSAL découverte	19, 26 nov. (soirée) et 23 nov.	ALGRANGE
	21, 22 nov. (soirée) et 23 nov.	BEHREN
ANIMATRICE FEDERALE	28 sept. 19	WOIPPY
	26 oct. 19	FORBACH YUTZ

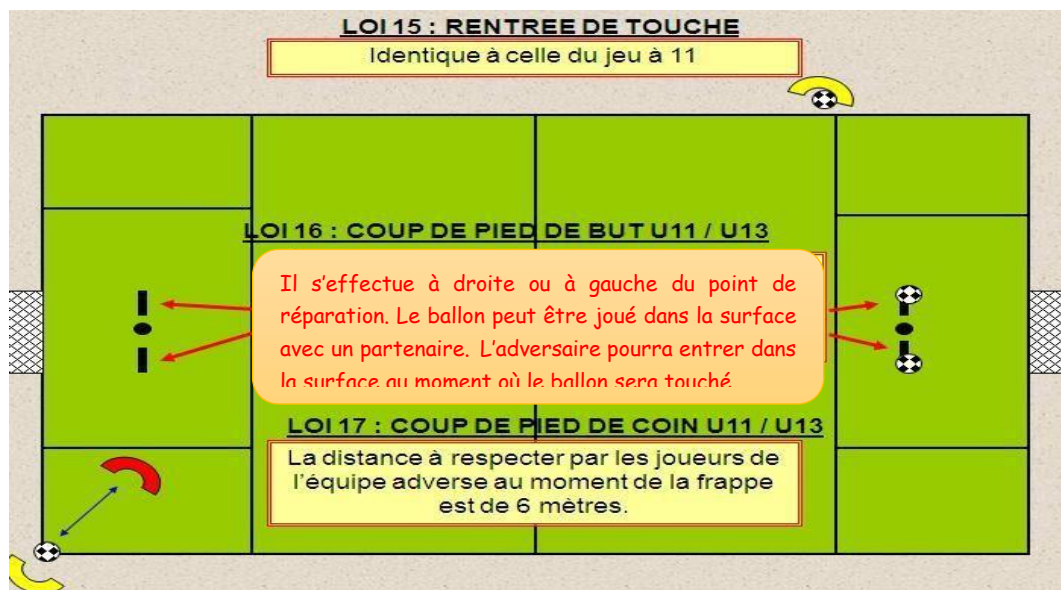
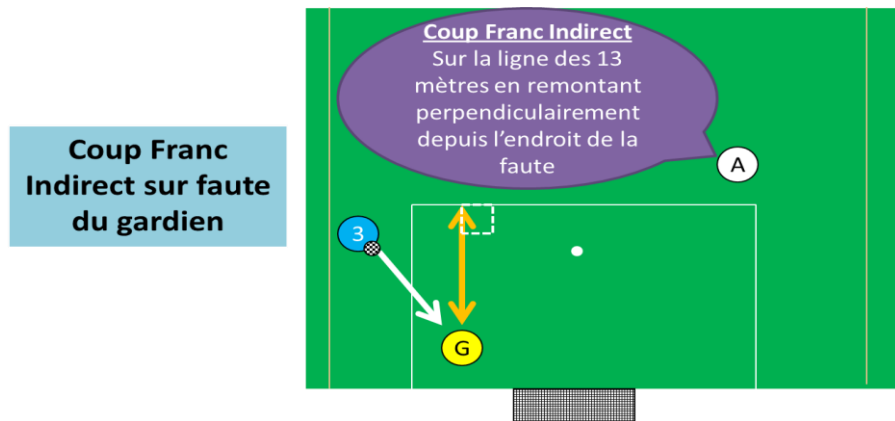
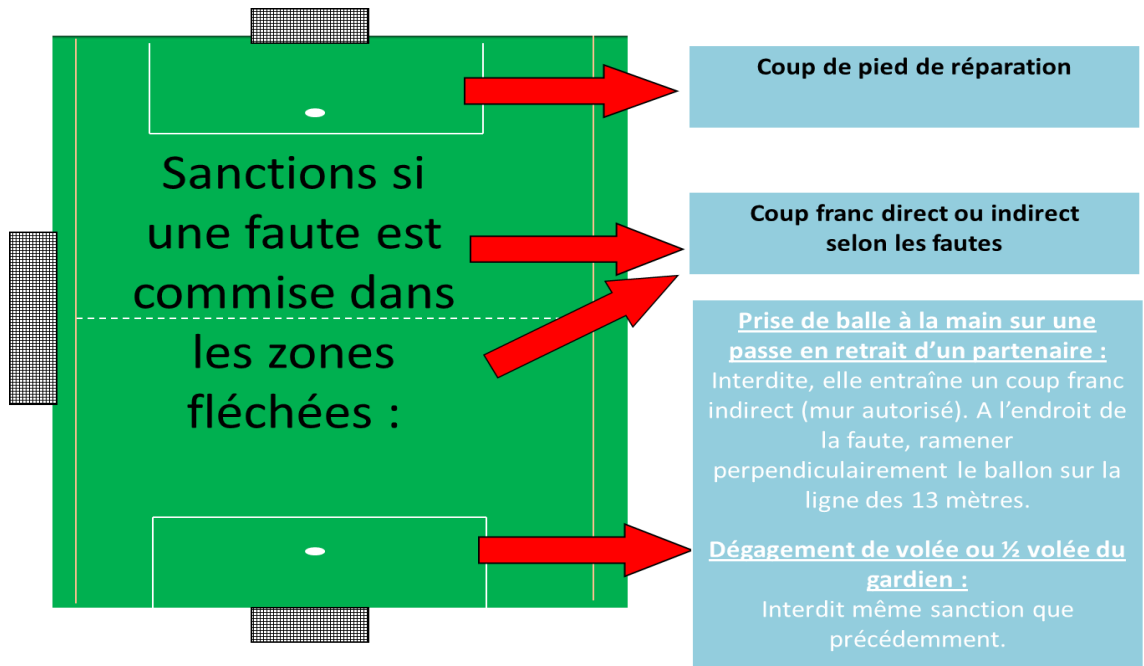
ANNEXES

LE TERRAIN



LE HORS JEU





LOIS 12 à 17

RASSEMBLEMENT DES U11

FEUILLE DU FAIR-PLAY

GRILLE POINTS FAIR-PLAY								
	T O T A L X	JOUEURS			BANC DE TOUCHE			
		Jeu dur et fautes grossières	Non respect de l'arbitre et des officiels	Non respect de l'adversaire	Sort de sa zone technique	Interpellation irrespectueuse de ses joueurs	Interpelle ou conteste les décisions de l'arbitre	Pénètre sur le terrain sans autorisation de l'arbitre
Groupe A								
		1	1	1	1	1	1	1
		1	1	1	1	1	1	1
		1	1	1	1	1	1	1
		1	1	1	1	1	1	1
Groupe B								
		1	1	1	1	1	1	1
		1	1	1	1	1	1	1
		1	1	1	1	1	1	1
		1	1	1	1	1	1	1

LORSQU'UN JOUEUR OU LE BANC DE TOUCHE COMMET UNE DE CES FAUTES, LES MEMBRES DE LA COMMISSION RETIRENT UN POINT AU TOTAL DE DEPART QUI EST EGAL à 7

PHILOSOPHIE ET OBJECTIFS DE L'INTERCLUBS U6 À U13

- Rassembler des clubs du même secteur voire inter-secteurs,
- Echanger et rencontrer les parents des différents clubs,
- S'investir auprès des autres « familles » (arbitrage, supporters...),
- Permettre aux éducateurs d'organiser des activités différentes,
- Encourager les autres équipes,
- Créer un moment d'échanges entre clubs,
- Tout le monde joue.

« À LA RENCONTRE D'UN CLUB »

Cela concerne les clubs ayant des jeunes parmi les catégories : U7/U9/U11/U13

Le district communique les dates bloquées dans le calendrier pour les interclubs.

Si les clubs ne possèdent pas les quatre catégories, ils s'adapteront au cadre proposé.

Le district pourra regrouper 2 clubs. L'école de football du club X accueille l'école de football du club Y avec au minimum 2 catégories (si les effectifs sont importants séparer les U7/U9 et U11/U13).

Le club accueillant organise son plateau librement, avec la formule de son choix en s'appuyant sur le panel d'animations proposées (création d'affiches, déguisements, maquillages, chorégraphies, chansons...). Les accompagnateurs, joueurs et dirigeants pourront être habillés aux couleurs de leur club. L'interclubs a lieu sur l'après-midi ou sur la journée avec le repas pris en commun (enfants, éducateurs, parents). Les parents et accompagnateurs devront encourager leur équipe dans un climat de sportivité.

En fin de plateau, les parents apporteront et organiseront les goûters pour les petits et grands.

U8/U9

CALENDRIER DE LA SAISON U8/U9 | L'ENFANT AU CŒUR DU JEU | FORMES DE PRATIQUE | LES CONTENUS | RÔLE DE L'ENCADREMENT

ACTIONS PONCTUELLES U8/U9 > INTERCLUBS > ORGANISATION > COMMENT ORGANISER UN INTERCLUBS (1/3)

DÉROULEMENT TYPE D'UN INTERCLUBS

Rencontrer les clubs partenaires pour définir les effectifs et le programme



J - 3 à J - 1

- Convoyer tous les enfants
- Informier et mobiliser les parents
- Déterminer le responsable de l'organisation
- Déterminer la personne responsable de l'accueil des équipes garçons et filles 😊
- Prévoir un goûter par équipe
- Prévoir un panneau d'affichage
- Anticiper l'affectation des vestiaires, vestiaires pour les filles 😊
- Prévoir le traçage et l'équipement des terrains
- Prévoir un point d'eau pour remplir les gourdes des joueurs (ou gobelets)

SUITE >


COMMENT ORGANISER UN INTERCLUBS ? | ESPACES DE JEU | LOIS DU JEU | EXEMPLES D'ORGANISATION

😊 Attention aux spécificités féminines.



U8/U9

CALENDRIER DE LA SAISON U8/U9 L'ENFANT AU CŒUR DU JEU FORMES DE PRATIQUE LES CONTENUS RÔLE DE L'ENCADREMENT


ACTIONS PONCTUELLES U8/U9 > INTERCLUBS > ORGANISATION > COMMENT ORGANISER UN INTERCLUBS (2/3)




DÉROULEMENT TYPE D'UN INTERCLUBS

LE JOUR J	
Vérifier traçage et équipement des aires de jeu	
Prévoir une trousse de premiers secours	
Accueillir les équipes avec un sourire :	
> Indiquer les vestiaires > Prévoir un point d'eau pour remplir les gourdes des joueurs (ou gobelets)	> Indiquer le terrain de jeu > Faire remplir la feuille de plateau
Prévoir un temps d'accueil et un stand pour les parents (café,...)	
Prise parole de chaque responsable de clubs (présentation rapide du club) et/ou mot d'un élu	
Prévoir jeux de 5 chasubles	
Prévoir au moins 2 ballons par terrain	
Constitution des équipes - possibilité de surclassement	
Échauffement des équipes	


SUITE >




COMMENT ORGANISER UN INTERCLUBS ?




ESPACES DE JEU





LOIS DU JEU




EXEMPLES D'ORGANISATION





U8/U9


CALENDRIER DE LA SAISON U8/U9 L'ENFANT AU CŒUR DU JEU FORMES DE PRATIQUE LES CONTENUS RÔLE DE L'ENCADREMENT

ACTIONS PONCTUELLES U8/U9 > INTERCLUBS > ORGANISATION > COMMENT ORGANISER UN INTERCLUBS (3/3)




DÉROULEMENT TYPE D'UN INTERCLUBS


PENDANT LE RASSEMBLEMENT	APRÈS LE RASSEMBLEMENT
Présenter l'animation aux joueurs	Veiller au respect du protocole
Veiller au respect du protocole	Présentation par les enfants de leur production et/ou animation
Respecter les horaires - début et rotations	Accompagner les équipes au goûter Moment de partage pour les parents et accompagnateurs (table des produits du terroir, ...)
Coordination et suivi des rencontres et des animations	Les clubs remplissent la fiche « Bilan » avant de la retourner au district
Limiter l'accès aux terrains aux seuls joueurs et éducateurs licenciés (maximum 2 par équipe)	Ranger les équipements sportifs



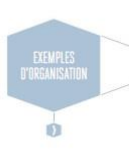
COMMENT ORGANISER UN INTERCLUBS ?




ESPACES DE JEU



LOIS DU JEU



EXEMPLES D'ORGANISATION





U8/U9

CALENDRIER DE LA SAISON U8/U9

L'ENFANT AU CŒUR DU JEU

FORMES DE PRATIQUE

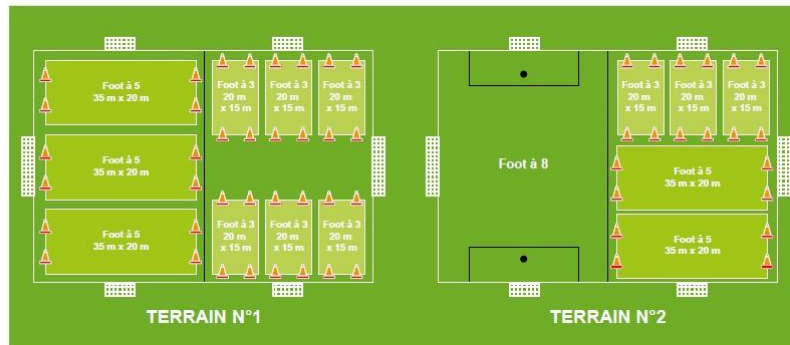
LES CONTENUS

RÔLE DE L'ENCADREMENT

ACTIONS PONCTUELLES U8/U9 > INTERCLUBS > ORGANISATION > ESPACES DE JEU



EXEMPLES D'ESPACES DE JEU



U10/U11

CALENDRIER DE LA SAISON U10/U11

L'ENFANT AU CŒUR DU JEU

FORMES DE PRATIQUE

LES CONTENUS

RÔLE DE L'ENCADREMENT

ACTIONS PONCTUELLES U10/U11 > INTERCLUBS > ORGANISATION > EXEMPLES D'ORGANISATION (1/2)



EXEMPLES D'ORGANISATION D'UN INTERCLUBS U6 À U11

Effectif : U6 à U11

Pratique : 3 c 3 à 8 c 8

Suppléants : Le moins possible

Nombre d'équipes : 6 équipes U7
4 équipes U9
4 équipes U11

Temps de jeu : 6 x 7 minutes en U6 à U9
3 matchs de 14 minutes en U11

Espace de jeu : n°2

Matériel :

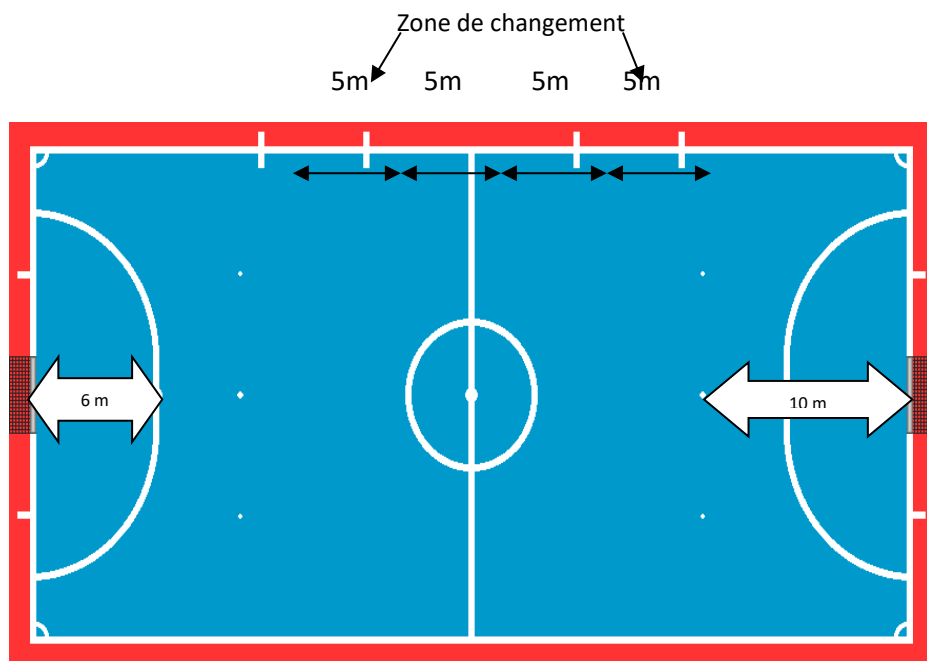
- > Ballons n°3 et 4
- > Coupelles (pour sécuriser les aires de jeu)
- > 36 cônes ou jalons
- > 6 jeux de 5 chasubles
- > 1 pharmacie

Horaires	Rotations	Terrains	
9 h 45	Accueil	½ Terrain 1	½ Terrain 2
10 h 00	Rotation 1	Rencontre 1 U11 2 x 7 mn	Rencontre 1 U11 2 x 7 mn
10 h 10	Rotation 2		
10 h 20	Rotation 3	6 équipes U7 Foot à 3 + 4 équipes U9 Foot à 5	Les U11 participent à un atelier éducatif
10 h 30	Rotation 4	Rotations des équipes U7 : les visiteurs tournent dans le sens des aiguilles d'une montre.	Pause
10 h 40	Pause		
10 h 50	Rotation 5	Les U9 rencontrent les deux autres équipes du plateau puis rejouent deux rencontres (Play Off)	Rencontre 2 U11 2 x 7 mn
11 h 00	Rotation 6		
11 h 10	Rotation 7		Rencontre 3 U11 2 x 7 mn
11 h 20	Rotation 8		
11 h 30	Rotation 9	Rencontre 4 U11 2 x 7mn	Rencontre 4 U11 2 x 7mn
11 h 45		Goûter et verre de l'amitié	



FUTSAL

Le terrain futsal



Lois du jeu U11

- Ballon futsal taille 4
- 5 joueurs
- 8 joueurs conseillés par équipe (12 joueurs maximum)
- Touche au pied
- 1 arbitre et 1 assistant
- Temps de jeu déterminé
- Sortie de but : relance à la main (4'' pour jouer)
- Pas de hors-jeu
- Règles spécifiques pour le gardien
- Adversaire à 5m (4'' pour jouer)
Sur toutes les remises en jeu l'adversaire doit être à 5 m sauf sur le coup d'envoi (3m)
- Charges interdites

- Tacle autorisé si il est fait à distance d'un adversaire (Marquer ou empêcher un but, Sauver une touche, un corner..)
- Chaussures type futsal semelle non marquante
- Remplacement sans arrêt de jeu
Changement effectif quand le joueur est sorti du terrain
- Point de pénalty à 6m
- Coup franc direct et indirect (règles identiques foot extérieur)
- Une passe en retrait autorisée au gardien
Le gardien ne peut toucher le ballon qu'une seule fois par possession de son équipe.
On ne peut pas rejouer avec son gardien tant que le ballon n'a pas été touché par un adversaire
- Le changement s'effectue dans la zone prévue à cet effet devant le banc de touche

